



**KONINKLIJKE NEDERLANDSE ALGEMENE
SCHERMBOND**

**HANDBOEK VOOR DE
SCHEIDSRECHTER**



VOORWOORD

Voor u ligt de eerste uitgave van het handboek voor de scheidsrechter. Het is gebleken dat de scheidsrechter behoefte heeft aan een bundeling van praktische informatie en richtlijnen. Deze informatie werd tot nog toe slechts òf mondeling òf in sporadische communicaties via het bondsorgaan *Touché* en via *mailings* naar de schermverenigingen beschikbaar gesteld. Dit document heeft als doel te voorzien in de behoefte van de scheidsrechter. Omdat richtlijnen en procedures regelmatig wijzigen, zal ook dit document een dynamisch document zijn: regelmatig zal dit document worden bijgewerkt met de nieuwste wijzigingen.

Tegenwoordig verschuift de inspanningsplicht steeds meer van de informatieverstrekker naar de informatievrager. Ook in het geval van dit handboek is dit van toepassing. Net als vele andere handboeken en documenten is dit document beschikbaar gemaakt op de *downloads*-pagina van de KNAS *website* (<http://www.knas.demon.nl/bestanden/downloadables.htm>) en u als scheidsrechter wordt verzocht regelmatig de laatste *update* op te halen.

Etienne Van Cann
Voorzitter scheidsrechterscommissie

November 2002



Hoofdstuk

pagina

INLEIDING.....	7
DE SCHEIDSRECHTERSCOMMISSIE.....	8
INLEIDING	8
OPLEIDINGEN	8
ONDERSTEUNING EN UITZENDING	8
BEREIKBAARHEID	8
VISIE	8
AANMELDING EN DECLARATIES	9
INLEIDING	9
AANMELDING.....	9
Aanmelding voor binnenlandse wedstrijden	9
Aanmelding voor de nationale titeltoernooien	9
Aanmelding voor buitenlandse wedstrijden	9
Aanmelding voor wereldbekerwedstrijden, wereldkampioenschappen en Olympische Spelen	9
DECLARATIES.....	10
Werkwijze	10
Formulieren	10
UITLEG VERGOEDINGEN VOOR BUITENLANDSE WEDSTRIJDEN.....	14
TECHNISCHE BASIS	16
INLEIDING	16
ALGEMENE SCHERMBEGRIJPPEN	17
Conventie	17
Gevechtsgang	17
Aanval	18
Tempo	18
SCHERMHANDELINGEN	19
Verplaatsingen	19
Zijwaartse terugtocht en de zijlijn	19
Voorste voet en de achterlijn	19
Abnormaal evenwicht	19
En garde! (in de stelling)	19
Pointe en ligne	19
Attaques au fer en prises de fer	20
Riposte en Contre riposte	20
Contre-attaques, arrêts, contre-temps	20



DISCIPLINE	21
CORRECTHEID	21
Règlements pour les Epreuves et documents de la Commission d'Arbitrage	21
Neutraliteit en onpartijdigheid	21
Code d'Ethique d'Arbitrage de la FIE.....	21
PERSOONLIJKE PRESENTATIE	21
Taal en terminologie.....	22
Commando's	22
Gebaren.....	23
SANCTIES	32
INLEIDING	32
PROCEDURES	32
ZWARTE KAARTEN	32
TUCHTSPRAAK	34
DE WEDSTRIJD	35
INLEIDING	35
EEN DAG VOOR DE WEDSTRIJD	35
OP DE DAG VAN DE WEDSTRIJD	35
Kaarten.....	35
Op tijd aanwezig te zijn	35
Financiën	35
Inspectie van de wedstrijdlocatie	35
Inspectie van de loper 20 minuten voor de starttijd.....	35
Controle met het tafelpersoneel	36
Roep de schermers 10 minuten voor de start bijelkaar	36
TIJDENS DE PARTIJEN	37
VEILIGHEIDSEISEN VOOR MATERIALEN	38
INLEIDING	38
Veiligheidseisen voor KNAS-wedstrijden	38
De mini-wapens.....	38
HET BEOORDELINGSSYSTEEM	39
INLEIDING	39
DOEL	39
UITLEG	39
UITGANGSPOSITIE	39
NADELEN	40
VOORDELEN	40



BEOORDELING EN EVALUATIE	40
APPENDIX - HUIDIGE SAMENSTELLING	
SCHEIDSRECHTERS-COMMISSIE	41



De figuren

Figuur 1 Pour que les escrimeurs prennent la position de garde.....	23
Figuur 2 Pour savoir si les escrimeurs sont prêts.....	23
Figuur 3 Pour commencer et recommencer le combat	24
Figuur 4 Pour arrêter le combat avant une touche, en raison de l'escrimeur à droite de l'arbitre.	24
Figuur 5 Position de pointe en ligne de la droite vers l'escrimeur à gauche....	25
Figuur 6 Attaque ou Arrêt de l'escrimeur à droite de l'arbitre.....	25
Figuur 7 L'escrimeur à gauche de l'arbitre est déclaré touché.....	26
Figuur 8 1 Point pour l'escrimeur à droite de l'arbitre.....	26
Figuur 9 Touche en surface non valable de l'escrimeur à gauche de l'arbitre .	27
Figuur 10 Parade ou Contre-temps exécuté par l'escrimeur à droite de l'arbitre	27
Figuur 11 Touchés aux 2 tireurs.....	28
Figuur 12 Un point à chaque tireur.....	28
Figuur 13 Attaques simultanées.....	29
Figuur 14 Aucun point ou avertissement!	29
Figuur 15 Offensive de l'escrimeur à droite de l'arbitre: trop courte et qui ne touche pas	30
Figuur 16 Attaque ou riposte incorrecte de l'escrimeur à droite de l'arbitre...	30
Figuur 17 Par mimétisme l'arbitre indique la faute de l'escrimeur à droite et il présente le carton correspondant à la sanction concernée.....	31



INLEIDING

Dit handboek is geschreven als naslagwerk voor de Nederlandse scheidsrechter. Hierin vindt de scheidsrechter geen reglementen. De reglementen zijn te *downloaden* vanaf <http://www.knas.demon.nl/bestanden/downloadables.htm> en worden bekend verondersteld. Wel worden hier behandeld interpretaties van de reglementen en antwoorden op vragen die scheidsrechters regelmatig hebben rondom bekende twistpunten. Ook beschrijft het handboek richtlijnen, aanwijzingen en procedures met het doel de omstandigheden van de werkzaamheden van de scheidsrechter te verbeteren en hem te ondersteunen in zijn ontwikkeling.

In het handboek komen de volgende onderwerpen aan bod: Als eerste de scheidsrechterscommissie en wat zij voor haar leden betekent. Procedures rondom wedstrijdbezoek – van aanmelding tot het ontvangen van gedeclareerde gelden. Vervolgens alle aspecten rond de opleiding en het beoordelingssysteem. De theoretisch schermkennis leidt nog wel eens tot discussie en uiteenlopende meningen. Een eenduidige interpretatie van deze knelpunten vormt het onderwerp van het volgende hoofdstuk. Hierop volgen hoofdstukken over sancties, veiligheidseisen en het beoordelingssysteem.

Tenslotte, overal waar in dit handboek de termen hij of schermer worden gebruikt, wordt ook zij of schermster bedoeld.



DE SCHEIDSRECHTERSCOMMISSIE

INLEIDING

De scheidsrechterscommissie is verantwoordelijk voor scheidsrechterszaken. Dit betekent dat zij de scheidsrechter ondersteunt in zijn werkzaamheden, zorgdraagt voor opleidingen en bijscholingen en het toewijzen van scheidsrechters voor internationale wedstrijden en nationale titeltoernooien.

OPLEIDINGEN

Elk jaar wordt een scheidsrechterscursus georganiseerd in die regio waar hieraan de meeste behoefte is. De opleider verbonden aan de commissie verzorgt deze opleidingen. Bijscholingen vinden op onregelmatige basis plaats. Wel wordt gepoogd elk jaar een bijscholing door een buitenlandse scheidsrechter volgens het model *Gaby* te organiseren.

ONDERSTEUNING EN UITZENDING

De commissie zorgt in het algemeen voor ondersteuning van de scheidsrechter. Voor de toewijzing van scheidsrechters aan *FIE*-toernooien en andere internationale toernooien is een coördinator binnen de scheidsrechterscommissie toegewezen. Deze coördinator wijst eventuele KNAS-afgevaardigden aan voor internationale toernooien met het oog op ontwikkeling van internationaal potentieel binnen het scheidsrechterscorps. Dit gebeurt in samenspraak met andere commissieleden.

BEREIKBAARHEID

De commissie (<http://www.knas.demon.nl/commissies.htm#scheids>) is bereikbaar via e-mail (jury@knas.demon.nl) of in persona op alle officiële KNAS wedstrijden waar het *Directoire Technique* ondermeer wordt bemand door één lid van de commissie. Zie de appendix voor contactinformatie van individuele commissieleden.

VISIE

De scheidsrechterscommissie heeft een visie en een beleidsplan. Dit plan is te vinden op <http://www.knas.demon.nl/bestanden/downloadables.htm> en wordt elke vijf jaren bijgewerkt.



AANMELDING EN DECLARATIES

INLEIDING

Dit hoofdstuk beschrijft de verantwoordelijkheden voor het aanmelden voor de wedstrijd en de richtlijnen voor het indienen van declaraties.

AANMELDING

Aanmelding voor wedstrijden gebeurt om verschillende redenen gecontroleerd. Ten eerste vereist de wedstrijdleiding in veel gevallen een minimum aantal scheidsrechters van een land of van een ingeschreven vereniging. Ten tweede blijft de financiële afwikkeling onder controle van de scheidsrechterscommissie.

Aanmelding voor binnenlandse wedstrijden

De schermvereniging is verantwoordelijk voor het aanmelden van scheidsrechters zoals gespecificeerd op de uitnodiging van de wedstrijdorganisatie.

Aanmelding voor de nationale titeltoernooien

De scheidsrechterscommissie nodigt scheidsrechters uit op basis van vaardigheden en recentelijk optreden.

Aanmelding voor buitenlandse wedstrijden

Het secretariaat van de vereniging meldt de schermers aan bij de desbetreffende wedstrijdorganisatie en geeft tegelijkertijd de namen en het aantal scheidsrechters van die vereniging aan dat is vereist door de wedstrijdorganisatie. Het gaat hier om buitenlandse wedstrijden die geen wereldbekertoernooien zijn. Over het algemeen wordt er per drie schermers van een vereniging geëist één scheidsrechter mee te leveren, maar dit kan variëren per organisatie of wedstrijd. Raadplegen van het wedstrijdconvocaat is dus zinvol. Zie hiervoor de [KNAS-website](#) of [de Nahouw](#). Aanmelding van scheidsrechters via de Nahouw is (vooralsnog) niet mogelijk. Indien de uitzendende vereniging niet in staat is het vereiste aantal scheidsrechters te leveren, kan zij proberen een scheidsrechter van een andere vereniging te vragen op te treden namens de uitzendende vereniging. De scheidsrechter heeft vervolgens de plicht om zich vooraf te melden bij de contactpersoon van de scheidsrechtercommissie, zie hiervoor de uitgangspunten voor declaraties. Het spreekt voor zich dat de kwalificaties van de uit te zenden scheidsrechter overeen moeten komen met de vereisten van het toernooi.

Voor de bovengenoemde wedstrijden ligt de plicht scheidsrechters te leveren bij de vereniging, als stimulans voor het ontwikkelen van arbitrair kader op verenigingsniveau.

In uitzonderingsgevallen nodigt de KNAS scheidsrechters uit om naar deze toernooien te gaan, zodat zij hun vaardigheden verder kunnen ontwikkelen en ontplooien.

Aanmelding voor wereldbekerwedstrijden, wereldkampioenschappen en Olympische Spelen

De scheidsrechterscommissie nodigt scheidsrechters uit hieraan deel te nemen of de *FIE* wijst scheidsrechters direct aan.



DECLARATIES

De door de scheidsrechter gemaakte kosten worden vergoed door de wedstrijdorganisatie, de scheidsrechterscommissie of de *FIE*. In het geval dat de kosten worden vergoed door de scheidsrechterscommissie dient een declaratieformulier te worden ingediend. Er is één declaratieformulier, waarop voor één specifiek wapen gekozen moet worden. Afhankelijk van het gekozen wapen verschijnt op het formulier de verantwoordelijke scheidsrechterscoördinator. Het ingevulde en ondertekende formulier kan vervolgens verstuurd worden en de verantwoordelijke scheidsrechtercoördinator verzorgt de verdere afhandeling.

Werkwijze

De scheidsrechter krijgt zijn reiskosten vergoed via de volgende werkwijze:

Soort wedstrijd	Werkwijze
Voor nationale wedstrijden – geen KNAS toernooien.	De wedstrijdorganisatie beslist en kondigt aan op welke manier zij de scheidsrechter tegemoetkomt in zijn te maken kosten.
Voor KNAS toernooien	De scheidsrechter informeert of zijn adres en bankgegevens bekend zijn bij de wedstrijdorganisatie. De wedstrijdorganisatie stort de reiskosten en dagvergoeding na afloop van de wedstrijd op het bankrekeningnummer van de scheidsrechter.
Voor internationale toernooien	De scheidsrechter <i>downloadt</i> het declaratieformulier van http://www.knas.demon.nl/bestanden/downloadables.htm en stuurt dit na de wedstrijd op naar de coördinator die op dit formulier staat vermeld. De kosten worden na ontvangst en goedkeuring overgemaakt op het bankrekeningnummer van de scheidsrechter.

Formulieren

Op de volgende drie bladzijden worden de meest recente versies van het declaratieformulier getoond. Bezoek de KNAS-website regelmatig om er zeker van te zijn altijd over het laatste formulier te beschikken. Op elk formulier geven *notes* aanwijzingen over de wijze van invulling.



KONINKLIJKE NEDERLANDSE ALGEMENE SCHERMBOND.
Declaratie scheidsrechters buitenlandse toernooien

Declaratie betreft



Wapen: floret
 degen
 sabel

Kies één van de drie wapens en klik vervolgens op het hokje.

Declaratie zenden aan:

Scheidsrechterscommissie K.N.A.S.
 T.a.v. **A. Heeren**
De Genestetlaan 26
2741 AD WADDINXVEEN

Gegevens afzender:

Verzonden door:		Datum opgesteld:	
Adres:		Post/Bank rekening:	
Postcode:		Naam bank:	
Woonplaats:		Ter name van:	

Toernooigegevens:

Toernooinaam:			
Eerste toernooiday:		Laatste toernooiday:	
Plaats:		Land:	

Gegevens declaratie:

Wijze(n) van vervoer:				Totaal
Auto: reis:	Kilometers reis retour:	0 km		
	Aantal personen in auto:	4 personen		
	Te declareren kilometers:	- km à €0,25 =	€ -	
Controle kilometers: x	-	≤ 0 km	
 x	+	≥ 0 km	
Auto: tolwegen:	Kosten tolwegen (vreemd geld):			**
	Koers valuta	€ 1,00		
	Te declareren tolwegen:	€ -	€ -	**
Vliegtuig (ticket):	Kosten ticket heenreis of retour		€ -	**
	Kosten ticket terugreis		€ -	**
	Gereden kilometer van/naar vliegveld	km, à € 0,20	€ -	
Trein (ticket):	Kosten ticket heenreis of retour		€ -	**
	Kosten ticket terugreis		€ -	**
Dagvergoeding:	1 maal € 27,25		€ 27,25	
Hotel:	Kosten hotel per nacht (vreemd geld):			**
	Koers valuta	€ 1,00		
	Aantal nachten	1 st.		
	Aantal scheidsrechters/schermers op kamer	2 pers.		
	Te declareren hotelkosten:	€ -	€ -	+
Totaal:			€ 27,25	

** bonnen en/of tickets bijvoegen

Handtekening:

Gebruiksaanwijzing:

1. Vul alleen de gele vakken in (voor zover van toepassing).
2. Bewaar zelf het bestand.
3. Print het blad uit en stuur deze **ondertekend** op.
4. Declaraties per mail of fax worden niet behandeld.
5. Voor eventuele opmerkingen/aanvullingen betreffende dit formulier kunt u contact opnemen met A. Heeren.

Controle scheidsrechterscommissie

Datum ontvangen:

Datum behandeld:

Naam commissielid: A. Heeren

Paraaf voor akkoord onder voorbehoud van
 eventueel gemaakte opmerkingen op dit blad:
 Declaratieformulier versie 7



KONINKLIJKE NEDERLANDSE ALGEMENE SCHERMBOND.
Declaratie scheidsrechters buitenlandse toernooien

Declaratie betreft



Wapen: floret
 degen
 sabel

Kies één van de drie wapens en klik vervolgens op het hokje.

Declaratie zenden aan:

Scheidsrechterscommissie K.N.A.S.
 T.a.v. **A. Heeren**
De Genestetlaan 26
2741 AD WADDINXVEEN

Gegevens afzender:

Verzonden door:		Datum opgesteld:	
Adres:		Post/Bank rekening:	
Postcode:		Naam bank:	
Woonplaats:		Ter name van:	

Toernooigegevens:

Toernooinaam:			
Eerste toernooiday:		Laatste toernooiday:	
Plaats:		Land:	

Gegevens declaratie:

Wijze(n) van vervoer:				Totaal
Auto: reis:	Kilometers reis retour:	0 km		
	Aantal personen in auto:	4 personen		
	Te declareren kilometers:	- km à €0,25 =	€ -	
Controle kilometers: x	-	≤ 0 km	
 x	+	≥ 0 km	
Auto: tolwegen:	Kosten tolwegen (vreemd geld):			**
	Koers valuta	€ 1,00		
	Te declareren tolwegen:	€ -	€ -	**
Vliegtuig (ticket):	Kosten ticket heenreis of retour		€ -	**
	Kosten ticket terugreis		€ -	**
	Gereden kilometer van/naar vliegveld	km, à € 0,20	€ -	
Trein (ticket):	Kosten ticket heenreis of retour		€ -	**
	Kosten ticket terugreis		€ -	**
Dagvergoeding:	1 maal € 27,25		€ 27,25	
Hotel:	Kosten hotel per nacht (vreemd geld):			**
	Koers valuta	€ 1,00		
	Aantal nachten	1 st.		
	Aantal scheidsrechters/schermers op kamer	2 pers.		
	Te declareren hotelkosten:	€ -	€ -	+
Totaal:			€ 27,25	

** bonnen en/of tickets bijvoegen

Handtekening:

Gebruiksaanwijzing:

1. Vul alleen de gele vakken in (voor zover van toepassing).
2. Bewaar zelf het bestand.
3. Print het blad uit en stuur deze **ondertekend** op.
4. Declaraties per mail of fax worden niet behandeld.
5. Voor eventuele opmerkingen/aanvullingen betreffende dit formulier kunt u contact opnemen met A. Heeren.

Controle scheidsrechterscommissie

Datum ontvangen:

Datum behandeld:

Naam commissielid: A. Heeren

Paraaf voor akkoord onder voorbehoud van
 eventueel gemaakte opmerkingen op dit blad:
 Declaratieformulier versie 7



KONINKLIJKE NEDERLANDSE ALGEMENE SCHERMBOND.

Declaratie scheidsrechters buitenlandse toernooien

Declaratie betreft



Wapen: floret
 degen
 sabel

Kies één van de drie wapens en klik vervolgens op het hokje.

Declaratie zenden aan:

Scheidsrechterscommissie K.N.A.S.
 T.a.v. **A. Heeren**
De Genestetlaan 26
2741 AD WADDINXVEEN

Gegevens afzender:

Verzonden door:		Datum opgesteld:	
Adres:		Post/Bank rekening:	
Postcode:		Naam bank:	
Woonplaats:		Ter name van:	

Toernooigegevens:

Toernooinaam:			
Eerste toernooiday:		Laatste toernooiday:	
Plaats:		Land:	

Gegevens declaratie:

Wijze(n) van vervoer:				Totaal
Auto: reis:	Kilometers reis retour:	0 km		
	Aantal personen in auto:	4 personen		
	Te declareren kilometers:	- km à €0,25 =	€ -	
Controle kilometers: x	-	≤ 0 km	
 x	+	≥ 0 km	
Auto: tolwegen:	Kosten tolwegen (vreemd geld):			**
	Koers valuta	€ 1,00		
	Te declareren tolwegen:	€ -	€ -	**
Vliegtuig (ticket):	Kosten ticket heenreis of retour		€ -	**
	Kosten ticket terugreis		€ -	**
	Gereden kilometer van/naar vliegveld	km, à € 0,20	€ -	
Trein (ticket):	Kosten ticket heenreis of retour		€ -	**
	Kosten ticket terugreis		€ -	**
Dagvergoeding:	1 maal € 27,25		€ 27,25	
Hotel:	Kosten hotel per nacht (vreemd geld):			**
	Koers valuta	€ 1,00		
	Aantal nachten	1 st.		
	Aantal scheidsrechters/schermers op kamer	2 pers.		
	Te declareren hotelkosten:	€ -	€ -	+
Totaal:			€ 27,25	

** bonnen en/of tickets bijvoegen

Handtekening:

Gebruiksaanwijzing:

1. Vul alleen de gele vakken in (voor zover van toepassing).
2. Bewaar zelf het bestand.
3. Print het blad uit en stuur deze **ondertekend** op.
4. Declaraties per mail of fax worden niet behandeld.
5. Voor eventuele opmerkingen/aanvullingen betreffende dit formulier kunt u contact opnemen met A. Heeren.

Controle scheidsrechterscommissie

Datum ontvangen:

Datum behandeld:

Naam commissielid: A. Heeren

Paraaf voor akkoord onder voorbehoud van eventueel gemaakte opmerkingen op dit blad:
 Declaratieformulier versie 7



UITLEG VERGOEDINGEN VOOR BUITENLANDSE WEDSTRIJDEN

Vergoeding	Bedrag	Per eenheid
Km-vergoeding KNAS buitenland	€ 0.25	per kilometer
Km-vergoeding binnenland KNAS	€ 0.20	per kilometer
Dagvergoeding scheidsrechters	€ 27.25	per dag gejureerd



KONINKLIJKE NEDERLANDSE ALGEMENE SCHERMBOND.

Declaratie scheidsrechters buitenlandse toernooien

Declaratie betreft



Wapen: floret
degen
sabel

Kies één van de drie wapens en klik vervolgens op het hokje.

Declaratie zenden aan:

Uitgangspunten declaraties:

Voor het controleren van een declaratie wordt een aantal standaard uitgangspunten gebruikt om tot het uitbetalen van een declaratie te komen. Dezelfde uitgangspunten behoren in ogenschouw genomen te worden bij het opstellen van een declaratie, zodat de scheidsrechter zekerheid heeft dat zijn declaratie wordt geaccordeerd en vervolgens betaald wordt. Hieronder volgt een korte opsomming van de vigerende uitgangspunten:

1. De intentie is om altijd voor de laagst mogelijke kosten naar een bestemming te gaan. Indien scheidsrechters voor een vereniging naar het buitenland afreizen is het ook de bedoeling dat zij samen met hun vereniging afreizen.
2. Een scheidsrechter heeft voorafgaand aan het buitenlandse toernooi de meldingsplicht dat hij naar een buitenlands toernooi gaat als hij of zij door een Nederlandse vereniging gevraagd wordt. Dit dient te gebeuren bij de daarvoor de coördinator van de scheidsrechterscommissie, dit kan per e-mail of per telefoon. Hiervoor wordt een termijn aangehouden van 10 kalenderdagen voorafgaand aan de eerste toernooidag.
3. Punt 2 geldt niet voor A-toernooien, voor deze toernooien nodigt de coördinator van de scheidsrechterscommissie zelf de scheidsrechters uit, dit in samenspraak met de andere leden van de scheidsrechterscommissie. Tevens geldt punt 2 niet als de scheidsrechterscommissie een scheidsrechter vraagt om naar een buitenlands toernooi af te reizen voor Nederland.
4. Wordt er niet voldaan aan punt 2, dan heeft de betrokken scheidsrechter nog steeds het recht om te declareren. Echter zal de kilometerafstand gedeeld worden door een aangenomen 4 inzittenden in de auto. Tevens worden dan eventuele overnachtingen maar vergoed tot maximaal €50,00 per nacht, dit echter alleen onder de begeleiding van een factuur.
5. Voor de toernooien bedoeld onder punt 2 is het noodzaak om aan te tonen dat er inderdaad gejureerd is op het toernooi en dat dit noodzakelijk was, dit kan middels een deelnemerslijst en bij voorkeur aangevuld met een scheidsrechterslijst.
6. De commissie heeft het recht om een scheidsrechter de dinsdag tot 20:00 voorafgaand aan het toernooi af te bellen. De gemaakte kosten (i.v.m. annuleren) tot dat moment zijn te declareren. Na de dinsdag tot 20:00 voorafgaand aan het toernooi is de keuze aan de scheidsrechter of hij wel of niet gaat. In beide gevallen zijn dan de gemaakte kosten te declareren. (Noot: deze regel geldt voor de wereldbeker toernooien en de andere toernooien waarvoor de scheidsrechters-commissie de uitnodigingen heeft verzorgd.)
7. Kosten gemaakt voor het annuleren worden behandeld als een gewone declaratie met betrekking tot de beoordeling en de mogelijkheid tot het in rekening brengen van kosten.
8. Een declaratie moet voor 1 februari van het jaar nadat het toernooi plaats had door de betreffende contactpersoon van de commissie ontvangen zijn. Declaraties van een vorig jaar, welke na 31 januari ontvangen worden, zullen en mogen niet behandeld worden en worden dus niet betaald!
9. Kilometers gemaakt voor een autoreis naar het buitenland kunnen gedeclareerd worden tegen de geldende kilometervergoeding buitenland van de K.N.A.S.. Dit bedrag dient mogelijk gedeeld te worden door het aantal personen in de auto, die op het toernooi actief waren (schermers, coaches, supporters, etc.). Alleen de partner (indien géén schermer of coach) van de scheidsrechter dient hiervoor niet te worden meegeteld. (Noot: de opgevoerde afstanden worden gecontroleerd)
10. De kosten gemaakt voor tolwegen kunnen worden gedeclareerd, alleen worden deze eventueel gedeeld door het aantal inzittenden (gelijke criteria als onder punt 9).
11. Vliegtuig- en treinkosten zijn te declareren enkel en alleen voor de scheidsrechter, met onderbouwing van tickets en een kostenniveau nagenoeg gelijk aan of minder dan bij een autorit. Voor deze tickets dient toestemming verleend te worden door de scheidsrechterscommissie. Vliegtickets worden enkel en alleen verzorgd door de K.N.A.S., dit gezien mogelijke kortingen en bestaande contracten. Vliegtickets verlopen via de contactpersonen per wapen.
12. Indien men met het vliegtuig reist, dan mag men de gemaakte kosten met auto (parkeergelden worden niet vergoed!) declareren als tweemaal een enkele reis tegen de kilometervergoeding binnenland of men mag twee enkele reis treintickets in rekening brengen.
13. De dagvergoeding mag per toernooidag in rekening worden gebracht. Echter indien de kilometervergoeding meer dan 1500 km betreft heeft de scheidsrechter het recht om een extra dag in rekening te brengen. Dit laatste om zijn kosten voor eten en drinken onderweg te dekken.
14. De kosten voor het hotel zijn te declareren. Indien de kamer gedeeld werd met personen die actief waren op het toernooi (gelijke criteria als onder punt 9), dan dienen de kosten voor de kamer gedeeld te worden door het aantal personen op de kamer.
15. Indien de organisatie een dagvergoeding ter beschikking stelt, dan dient de declaratie verminderd te worden met de waarde van de ontvangen vergoeding. Dit dient expliciet vermeld te worden door een aantekening op het declaratieformulier. Het bedrag kan als negatieve waarde onder de post vliegtuig of trein geplaatst worden.
16. Indien men kosten heeft gemaakt, welke niet expliciet op het formulier naar voren komen (bijvoorbeeld de huur van een busje), dan dient men een eigen declaratie op te zetten en het totaalbedrag of bij het vliegtuig of trein als ticket kosten te vermelden en de eigen declaratie bij te voegen. Maak wel een duidelijke aantekening op het blad.
17. Indien men aanvullende zaken (zie punt 16) wilt declareren, dan dient de commissie hier vooraf zijn goedkeuring verleend te hebben.



TECHNISCHE BASIS

INLEIDING

Als vanzelfsprekend wordt van de scheidsrechter geëist dat hij de technische basiskennis beheerst. Waarom? De scheidsrechter geeft leiding aan een partij en kan dit niet zonder gezag of geloofwaardigheid doen zonder een grondige technische kennis van het scherm te bezitten. De basiskennis heeft de scheidsrechter als schermer opgedaan en is eventueel bijgeschaafd of aangescherpt op de scheidsrechterscursus.

De technische basis in dit hoofdstuk is geen verhandeling van een complete technische schermopleiding. Hiervoor wordt verwezen naar collega-scheidsrechters, scherm literatuur en naar de scherm leraren die op verschillende verenigingen lesgeven. In dit handboek worden definities en terminologie, knelpunten en veel voorkomende vergissingen besproken. Definities en terminologie, omdat het beoordelen van de gevechtsgang een analytische taak is en net als in elke andere wetenschap kan men alleen communiceren indien men dezelfde taal spreekt. Knelpunten en veel voorkomende vergissingen om onbegrip tussen schermer, scheidsrechter en trainers te voorkomen. Het spreekt voor zich dat voor het voorkomen van dit onbegrip een grondig begrip van de techniek noodzakelijk is. We beperken ons niet tot een uitleg van slechts de commando's, omdat het begrip achter de commando's onontbeerlijk is voor het kunnen uitleggen van een actie aan een schermer wanneer hij hierom vraagt of aan het *Directoire Technique* bij sancties en geschilpunten. Franse termen worden genoemd en bij het eerste gebruik vertaald.

Exactheid van definities en terminologie zijn belangrijk maar kunnen in veel gevallen tot twist leiden. Immers, opvattingen over definities en terminologie zijn onderhevig aan verandering door trends, verschillen in stijl, beslissingen van de *FIE* en men kan snel menen een afwijking te constateren van een definitie weergegeven in het technisch reglement van de *FIE*. In dit hoofdstuk is geprobeerd om zoveel mogelijk te houden aan de ideeën van de *Commission d'Arbitrage de la FIE* (Scheidsrechterscommissie van de FIE).

Allereerst worden de algemene scherm begrippen besproken: de conventie als inleiding tot de definities van de gevechtsgang en aanval. Vervolgens komen de schermhandelingen aan bod: tegenaanvallen, weringen en verplaatsingen.



ALGEMENE SCHERMBEGRIPPEN

De vier schermbegrrippen conventie, gevechtsgang, aanval en tempo geven betekenis aan de aard van het schermen. Hun onderlinge relaties worden in deze sectie besproken. De conventie geeft gedragsregels aan voor de conventiewapens. Het gevecht wordt geanalyseerd in de gevechtsgang en getoetst aan de gedragsregels. De definities van aanval en tempo maken een analyse mogelijk.

Conventie

De conventiewapens sabel en floret zijn wapens die het de schermer - in tegenstelling tot bij het niet-conventiewapen, de degen - niet toestaan tegelijkertijd te treffen. Iedere schermactiviteit kan er slechts direct of indirect op zijn gericht een treffer te scoren tegen de tegenstander. De conventies omvatten de principes die genoemd zijn in het Technisch Reglement "*Conventions de combat*". Aan de hand van deze principes wordt de gevechtsgang beoordeeld.

Gevechtsgang

Het is de taak van de scheidsrechter uit te maken wie de treffer maakt. Dit doet hij door de *phrase d'armes* (gevechtsgang) te analyseren.

De scheidsrechter is niet iemand die boven de schermers staat en weet wat schermers van plan zijn te doen. De scheidsrechter vertaalt eenvoudigweg de perceptie van de acties die de schermers maken. Een scheidsrechter analyseert acties en niet beweging of intentie. De intentie van de schermer heeft niets te maken met of een actie correct is uitgevoerd. Een aanval is een aanval omdat een schermer in relatie tot zijn tegenstander deze correct heeft uitgevoerd. Het feit dat de scheidsrechter zich kan verplaatsten in de schermer en kan inzien welke intentie de schermer moet hebben gehad bij het uitvoeren van zijn actie brengt de scheidsrechter tot een dieper inzicht in de gevechtsgang. Toch moet de gevechtsgang worden beoordeeld op de waargenomen acties en niet op de intenties van de schermers.

Enkele belangrijke principes zijn: elke correct uitgevoerde aanval moet worden geweerd of ontweken. Na een geslaagde wering, verkrijgt de schermer het recht op de *riposte*.



Aanval

Attaque (aanval) is de eerste offensieve actie van een *phrase d'armes*. *Correctement exécutée* (correct uitgevoerd) is het een **initiërende, offensieve**, rationele schermhandeling, die van het begin tot het eind voortduurt, een **progressieve en ononderbroken strekking** is van de gewapende en gestrekte arm **waarbij het geldige trefvlak van de tegenstander aan één stuk door** wordt **bedreigd** met de punt van de kling en welke nog door een stilstand, noch door een invite, noch door een verdedigingsactie wordt onderbroken.

Initiërend - omdat de actie start voordat de tegenstander start met zijn actie. "De actie start" betekent niet "wie het eerst begint te bewegen".

Offensief – omdat er een beweging in de richting van de tegenstander wordt ingezet. Proberen te weren is niet offensief.

Progressieve en ononderbroken strekking – de arm is strekkende: dit betekent de strekking vindt plaats en is nog niet voltooid. De arm hoeft nooit volledig uitgestrekt te zijn om een correcte aanval uit te voeren. Bij een strekkende arm beweegt de hand zich van het lichaam af.

Aan één stuk door – Vanaf begin tot einde (contact met het raakvlak) is de aanval gaande. Een aanval die wordt onderbroken, krijgt zijn status van aanval weer terug wanneer de dreiging, met de karakteristieke kenmerken uit de definitie, opnieuw wordt aangenomen. Wanneer de aanval is onderbroken en de tegenstander start zijn aanval, wordt de eerste voortzetting van de aanval een tegenaanval.

Bedreigd – De aanval moet bedreigend overkomen op de tegenstander. Deze opmerking heeft twee consequenties:

De eerste is de verhouding in afstand tussen de schermers die bepaalt of een actie dreigend is of niet. Wanneer een tegenstander binnen uitvalsafstand is kan een actie dreigend zijn en een aanval kan worden ingezet. Wanneer een actie op te grote afstand wordt ingezet, zal deze handeling niet bedreigd zijn en een aanval is dan ook niet ingezet.

De tweede is van belang bij de definitie van het woord bedreiging. De punt (voor floret en sabel) of het snijvlak (alleen bij sabel) is in beweging richting het geldig trefvlak van de tegenstander. Dit betekent niet dat bij een aanval met de floret de punt al gericht moet zijn op het geldig trefvlak van de tegenstander voordat de handeling is ingezet.

Bij de sabel, kan naast de punt ook de *tranchant* (het snijvlak) van de kling het geldig trefvlak van de tegenstander bedreigen waarbij de kling en de gewapende arm een stompe hoek van minimaal 135 graden maken. Houwen uitgevoerd met de platte kant van de kling en het ruggescherp zijn geldig.

De termen aanval en initiatief worden vaak door elkaar gehaald. Initiatief is de eerste actie of het vermogen om als eerste een actie in te zetten. Deze actie wordt pas een aanval wanneer deze voldoet aan de definitie hierboven. Initiatief nemen is één van de belangrijkste factoren van het gevecht en onmisbaar voor het slagen van tactische plannen. Het kan alleen volgen op een goede voorbereiding. Initiatief nemen betekent voordeel omdat het waarborgt dat men controle heeft over de partij, de tegenstander erdoor wordt geïmponeerd en het de mogelijkheid biedt te wachten op het gunstige moment om aan te vallen en de juiste afstand erdoor tot stand komt. De strijd om het initiatief gaat voortdurend heen en weer.

Tempo

Temps d'escrime (schermtempo) is de tijd die nodig is om een enkelvoudige actie uit te voeren. Alle *tempi* starten met de hand. *Tempi* aangegeven door het bewegen van voet of lichaam gevolgd door de beweging van de hand zijn verkeerde *tempi*.



SCHERMHANDELINGEN

VERPLAATSINGEN

Bij de *déplacements* (verplaatsingen) komen regelmatig ongeregelheden voor.

ZIJWAARTSE TERUGTOCHT EN DE ZIJLIJN

Elke schermer die één voet buiten de loper plaatst wordt op dezelfde wijze bestraft als had hij twee voeten buiten de loper geplaatst: één meter terrein verlies. N.B. de aanval die voor "Halt!" is ingezet op de overtreder, treft. (t.28)

Het zich aan één zijde van de loper bewegen van de degenschermmer is een tactische handeling die in het verleden meer, tegenwoordig wat minder, maar wellicht later weer meer zal worden uitgevoerd. Oplettendheid is hierbij geboden.

VOORSTE VOET EN DE ACHTERLIJN

Eén meter terreinverlies kan tot gevolg hebben dat de schermer met zijn voorste voet de achterlijn overschrijdt: één treffer tegen deze schermer wordt geteld.

ABNORMAAL EVENWICHT

Een schermer moet zijn handeling eindigen in een evenwichtige toestand. De val wordt niet bestraft

***En garde!* (in de stelling)**

Zodra het commando "*En garde*" wordt gegeven om een partij te starten of te herstarten, moet de schermer de *garde classique* (klassieke houding) aannemen, volledige *immobilité* bewaren (bewegingsloos blijven) op het midden van de breedte van de loper tot het moment dat commando en gebaar van "*Allez*" zijn gegeven. Sommige schermers "vallen in het startschot": bewegen voor "*Allez*" om al in beweging te zijn wanneer het commando valt en moeten dan terug worden geplaatst.

Bij het wapen degen, mag de houding *pointe en ligne* (punt in lijn) worden aangehouden.

Pointe en ligne

Definitie: *position de pointe en ligne*

De *position pointe en ligne* is een speciale houding, waarbij de schermer zijn **gewapende en gestrekte arm continu de hoge lijnen van het geldig trefvlak** van zijn tegenstander blijft bedreigen met **de punt van zijn wapen**. Het wapen blijft altijd in de **verlenging van de gewapende en gestrekte arm en zonder een hoek te vormen tussen het wapen en de gestrekte arm**.

De *position pointe en ligne* is noch een offensieve, noch een verdedigende actie.

Bij de *armes de convention de combat* (conventiewapens) floret en sabel moet men beseffen dat om de correcte *position de pointe en ligne* te kunnen beoordelen tijdens de *phrase d'armes* (gevechtsgang) de schermer de positie moet innemen voor de start van de offensieve actie van zijn tegenstander. Om de *phrase d'arme* te kunnen analyseren moet de scheidsrechter beseffen dat de schermer zijn prioriteit eenmaal verkregen de door de *position de pointe en ligne* behoudt als hij voorwaarts beweegt, blijft staan of achterwaarts beweegt. Bij de sabel mag de schermer die in de *position de pointe en ligne* staat slechts treffen met een *coup d'estoc* (steek), d.w.z. met de punt, om de prioriteit te blijven behouden.

De uitdrukking *pointe en ligne* is beter en correcter dan *en ligne*, *ligne of arme en ligne*.

Ligne (lijn) is de naam van de ruimte tussen de kling en rand van het lichaam. De volgende benamingen worden gebruikt (voor een rechtshandige schermer) om de lijnen aan te geven



Dedans: de linker bovenlijn
Dessus: de rechter bovenlijn
Dessous: de linker onderlijn
Dehors: de rechter onderlijn

Attaques au fer en prises de fer

Vooraf bij sabel wordt bij de analyse van de *phrase d'armes* verkeerd gebruik gemaakt van de termen *attaque au fer* en *prise de fer*. Ook wordt de –onduidelijke– term “aanval via het ijzer” gebruikt.

De correcte terminologie:

De ***attaques au fer*** raken de kling kort. De ***prises de fer*** maken dominant contact met de kling van de tegenstander en houden dit contact vast. Bij de *attaques au fer* is de plaats van contact op het bovenste eenderde deel van de kling (het zwak). Aanvallen die contact maken met het onderste tweederde deel (het sterk) moeten worden beschouwd als aanvallen die landen op het sterk. De tegenstander verkrijgt het recht van de *riposte*.

Attaque au fer
Battement: slag
Pression: druk
Froissement: glijden of strijken langs de kling

Prises de fer
Liement
Enveloppement

Ook bij het weergeven van het ontwijken van het ijzer worden vaak de verkeerde termen gebruikt. De juiste zijn *tromper* voor het ontwijken van de *parade* en *dérober* voor het ontwijken van de *attaque au fer* of *prise de fer*.

Riposte en Contre riposte

Het weren van een aanval geeft recht op de *riposte*. Bij sabel overheerst de tendens om de *riposte* prioriteit te geven boven de *reprise* of *remise* ook al wordt hij langer uitgesteld dan een bij een *riposte à temps perdu* gangbaar was.

Er zijn verschillende uitvoeringen:

Par opposition
Du tac-au-tac
A temps perdu
En cedant

Contre-attaques, arrêts, contre-temps

De ***contre-attaques*** zijn de offensieve en offensief-defensieve acties **uitgevoerd tijdens de offensieve actie van de tegenstander**. *Arrêts* zijn *contre-attaques*.

Een *arrêt* wordt dus niet uitgevoerd op de voorbereiding van een actie van een tegenstander: op de voorbereiding wordt een aanval ingezet.

De *contre-temps* omvat elke uitgevoerde actie om een tegen-offensieve actie van de tegenstander tegen te gaan. Een voorbeeld is de *parade* van een *arrêt*.



DISCIPLINE

CORRECTHEID

Van de scheidsrechter wordt juist vanwege het feit dat hij beslissingen neemt die van directe invloed zijn op het wedstrijdresultaat van de schermer, verwacht dat hij zijn ambt correct en rechtvaardig uitvoert.

Règlements pour les Epreuves et documents de la Commission d'Arbitrage

Zijn persoonlijke exemplaar van het actuele *Règlement pour les Epreuves* bij zich te dragen en de documenten die hem eventueel zijn toegezonden door de *FIE* of wedstrijdorganisatie over de wedstrijd.

Neutraliteit en onpartijdigheid

Strikt genomen mogen scheidsrechters aangewezen door de *FIE* zich niet ophouden bij de *équipes*, schermers, begeleiders van hun land of nationale bond van oorsprong, in het bijzonder tijdens het plaatsvinden van de partijen noch aan de zijkant van de pistes, noch op de tribunes.

De scheidsrechters bevinden zich onder de scheidsrechters, omdat zij een arbitraal corps vormen van de *FIE*, zonder enige binding met de deelnemers, aanhangers of wat dies meer zij. Echter zien we dat deze regel niet zo strikt wordt nageleefd als hier aangegeven.

Code d'Ethique d'Arbitrage de la FIE

De scheidsrechter eerbiedigt de *Code d'Ethique de la FIE*. Commentaar op de prestaties van een scheidsrechter vindt alleen plaats in de vergadering van scheidsrechters. Een scheidsrechter staat altijd klaar om een andere scheidsrechter bij te staan of met hem mee te werken om de prestatie en werkomstandigheden van zijn arbitraire collega te verbeteren.

PERSOONLIJKE PRESENTATIE

Van de scheidsrechter wordt verwacht dat hij zich correct opstelt. Dit houdt in: correcte kleding, een correcte en respectvolle houding tegenover schermers, collega-scheidsrechters en organisatie, correcte communicatie: een snelle en heldere analyse, gebruik makend van de juiste terminologie.



Taal en terminologie

Dat de door de scheidsrechter te gebruiken taal op de binnenlandse wedstrijden het Nederlands is tijdens partijen tussen Nederlanders, spreekt voor zich. Op toernooien met buitenlandse schermers in Nederland is het zaak ervoor te zorgen dat de schermers de uitleg kunnen volgen. Dit kan door één van de drie talen van de FIE aan te houden of een taal te kiezen die voor de nationaliteiten op de looper meer voor de hand ligt. Op buitenlandse wedstrijden en in het bijzonder de Wereldbekerwedstrijden, Wereldkampioenschappen en Olympische Spelen is het Frans, Engels of Spaans de voertaal. Frans wordt echter wel geprefereerd. Op andere internationale wedstrijden is bij voorkeur Frans de voertaal, maar indien dit leidt tot communicatieproblemen is elke taal waarmee men de communicatie kan bevorderen geschikt. In dit handboek beperken we ons slechts tot het Nederlands en het Frans.

De scheidsrechter heeft genoeg aan een beperkte woordenschat om de gevechtsgang uit te leggen. Dit gebeurt aan de hand van de commando's die in onderstaande lijst zijn ondergebracht. Toch is een scheidsrechter bij het geven van nadere uitleg, het sanctioneren en het communiceren met het *Directoire Technique* en anderen gedwongen zich van een ruimere woordenschat te bedienen. De commando's staan zo veel mogelijk in het Nederlands en het Frans, maar waar Franse termen algemeen in het Nederlands worden gebruikt zijn slechts de Franse genoemd.

Daar waar de commando's worden begeleid door gebaren wordt het figuur nummer genoemd waar dit gebaar wordt getoond.

COMMANDO'S


Franse Termen	Nederlandse Termen	Figuur
<i>En garde!</i>	In de stelling!	figuur 1
Prêts (of prêtés)?	Bent u klaar?	figuur 2
Allez!	Trekt!	figuur 3
Halte!	Halt!	figuur 4
Attaque!	Aanval!	figuur 6
Pointe en ligne!	Punt in de lijn!	figuur 5
Parade!	Wering!	figuur 10
Riposte!		geen gebaar
Contre-riposte!		geen gebaar
Arrêt!		figuur 6
Remise!		geen gebaar
Reprise!		geen gebaar
Redoublement!		geen gebaar
Contre-temps!		figuur 10
Non-valable!	Ongeldig!	figuur 9
Simultanées!	Gelijktijdig!	figuur 13
Touché(e)(s)!	Geraakt!	figuur 7, 11
Point(s)!	Punt!	figuur 8, 12
Rien!	Niets!	figuur 14

GEBAREN

De gebaren (*gestes*) zijn eenvoudig maar moeten correct en expressief worden uitgevoerd.

1. En garde!


Om de schermers de stelling te laten innemen



Figuur 1 Pour que les escrimeurs prennent la position de garde

2. *Prêts?* Of *Prêtes?* wanneer één van beide schermers een dame is.

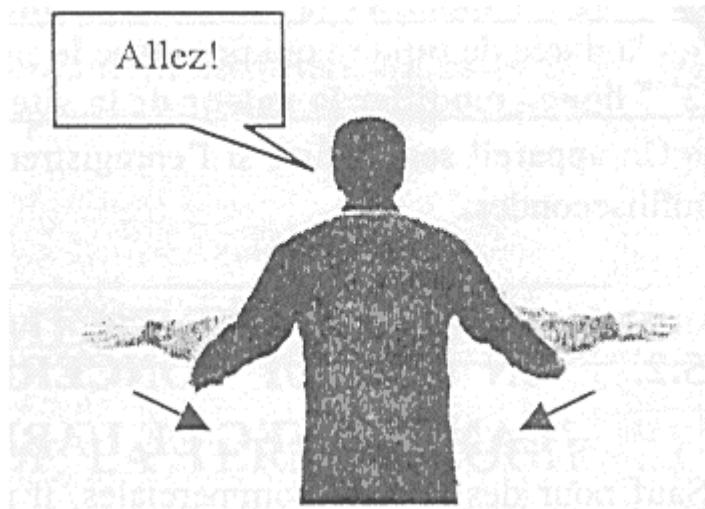
Om te weten of de schermers klaar zijn



Figuur 2 Pour savoir si les escrimeurs sont prêts




3. Allez!
Om het gevecht te beginnen of hervatten



Figuur 3 Pour commencer et recommencer le combat


4. Halte!
Om het gevecht te stoppen voordat een treffer is gevallen, vanwege de schermer rechts van de scheidsrechter.



Figuur 4 Pour arrêter le combat avant une touche, en raison de l'escrimeur à droite de l'arbitre.

5. Pointe en ligne


Punt in de lijn van rechts naar de linker schermer



Figuur 5 Position de pointe en ligne de la droite vers l'escrimeur à gauche

6. Attaque! en Arret!

Aanval of Arret van de schermer rechts van de scheidsrechter.




Figuur 6 Attaque ou Arrêt de l'escrimeur à droite de l'arbitre



7. Touché


De schermer links van de scheidsrechter is getroffen verklaard.



Figuur 7 L'escrimeur à gauche de l'arbitre est déclaré touché.

8. Point!

1 Punt voor de schermer rechts van de scheidsrechter.



Figuur 8 1 Point pour l'escrimeur à droite de l'arbitre



9. Non valable!


Treffer op het ongeldig trefvlak van de schermer links van de scheidsrechter



Figuur 9 Touche en surface non valable de l'escrimeur à gauche de l'arbitre

10. Parade en Contre-temps

Wering of Contre-temps uitgevoerd door de schermer rechts van de scheidsrechter




Figuur 10 Parade ou Contre-temps exécuté par l'escrimeur à droite de l'arbitre



11. Touchés


Beide schermers getroffen



Figuur 11 Touchés aux 2 tireurs

12. Points


1 Punt per schermer



Figuur 12 Un point à chaque tireur

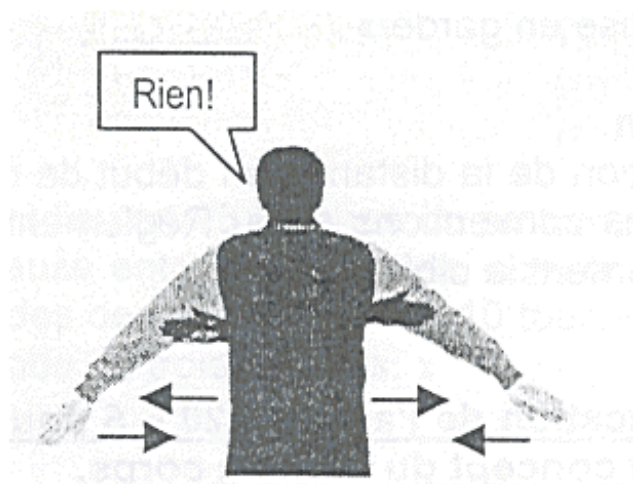


13. Simultanées
Gelijktijdige aanvallen



Figuur 13 Attaques simultanées

14. Rien!
Geen punt of waarschuwing

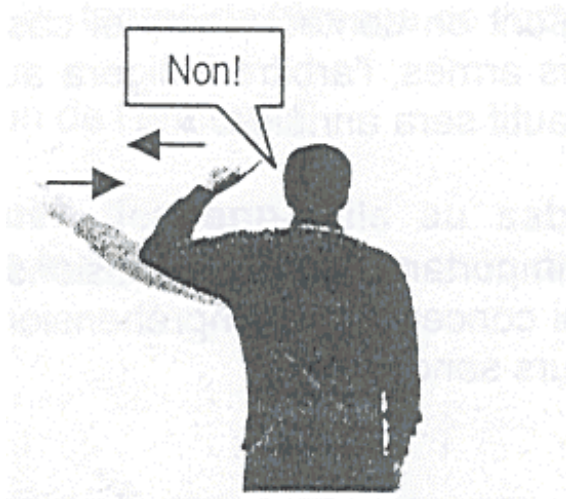


Figuur 14 Aucun point ou avertissement!



15. *Non!*

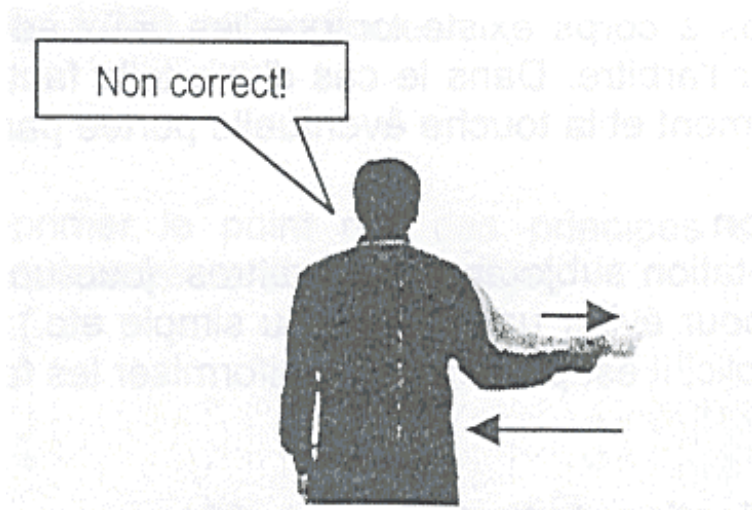
Offensieve handeling van de linker schermer: te kort en treft niet.



Figuur 15 Offensive de l'escrimeur à droite de l'arbitre: trop courte et qui ne touche pas

16. *Non correcte!*


Niet-correcte aanval of riposte van de schermer rechts van de scheidsrechter.



Figuur 16 Attaque ou riposte incorrecte de l'escrimeur à droite de l'arbitre



17. Carton jaune: avertissement, Carton rouge: 1 touche contre, Carton noir: exclusion
Door nabootsing geeft de scheidsrechter de fout aan van de schermer aan de rechter kant en toont hem de kaart die overeenkomt met de betreffende overtreding.



Figuur 17 Par mimétisme l'aribtre indique la faute de l'escrimeur à droite et il présente le carton correspondant à la sanction concernée.



SANCTIES

INLEIDING

Van de scheidsrechter wordt veel verwacht: dat hij de gevechtsgangen foutloos analyseert, consequent en rechtvaardig optreedt, dat hij de sfeer van de partij aanvoelt en overeenkomstig sanctioneert. Bij het sanctioneren toont de scheidsrechter zijn onpartijdigheid, zijn kennis van het reglement en begrip en gevoel voor de situatie. Emoties van de schermer kunnen de druk op de scheidsrechter vergroten en zijn werkomstandigheden moeilijker maken. Een professionele uitstraling, zelfverzekerdheid en presentatie helpen de scheidsrechter om met deze druk om te gaan.

In dit hoofdstuk wordt ingegaan op de procedures van het sanctioneren, de zwarte kaarten en het aanhangig maken van een zaak bij de Tuchtcommissie.

PROCEDURES

De scheidsrechter constateert een overtreding van het reglement, deelt de bijbehorende straf uit, vermeldt op het wedstrijdformulier welke straf is uitgedeeld en op grond van welk artikel.

Deze vermelding op het wedstrijdformulier is noodzakelijk omdat het *Directoire Technique* zal beoordelen of het reglement juist is toegepast in geval van een protest van de overtreder. Beoordeling van het *tempo*, de gevechtsgang of het in twijfel trekken van de observatie van de scheidsrechter is niet aan de orde.

ZWARTE KAARTEN

Er zijn vijf types zwarte kaarten, met bijbehorende vergrijpen en sancties:

1.

Overtredingen 'derde groep' (bij de eerste overtreding een rode kaart en bij herhaling een zwarte)

keurmerk vervalsen
knoeien aan materiaal
ordeverstoring op de loper door een schermer
niet-loyaal schermen
weigeren te groeten voor de partij
overtreding van de Code de Publicité

Overtredingen 'vierde groep'
overtreding tegen de sportiviteit (zie ook 2)
opzettelijke gewelddadigheid,
tegenstander bevoordelen
voordeel hebben van een combine
Sanctie: Uitsluiting van de wedstrijd

2.

Overtredingen 'vierde groep' (direct een directe zwarte kaart)

manifeste fraude
niet melden na drie oproepen
overtreding tegen de sportiviteit (zie ook 1)
doping
Sanctie: Uitsluiting van het toernooi



3

Overtredingen 'derde groep' (eerste keer een waarschuwing en bij herhaling een zwarte kaart)

Ordeverstoring buiten de looper door wie dan ook

Sanctie: Verwijdering van de plaats van de competitie.

4

In hele erge gevallen (les cas plus graves), kan de scheidsrechter de overtreder direct uitsluiten (schermer) of verwijderen (niet-schermer), dus zonder tussenkomst van een rode kaart resp. een waarschuwing

ordeverstoring op de looper

Sanctie: uitsluiting

ordeverstoring buiten de looper

Sanctie: Verwijdering. Zie opmerking bij 3.

5

Weigeren te groeten na de laatste treffer leidt voor de winnaar tot het annuleren van de winnende treffer en voor de verliezer tot een zwarte kaart.

Sanctie: Schorsing voor twee wedstrijden (het betreft hier uiteraard twee FIE-wedstrijden)



TUCHTSPRAAK

Indien de scheidsrechter sanctioneert met een zwarte kaart, dan tekent hij dit aan op het wedstrijdformulier en meldt hij dit bij het *Directoire Technique*.

De scheidsrechter stelt de betrokkene terstond of anders zo spoedig mogelijk van de aantekening in kennis. Ook vermeldt hij het volgende op het formulier:

- a. de naam, voornaam en de naam van de vereniging van de betrokkene
- b. de overtredingen die zijn begaan voor, tijdens of na de wedstrijd
- c. de uitslag van de wedstrijd, danwel de reden van het staken of niet doorgaan van de wedstrijd
- d. datum, tijdstip en plaats van zijn mededeling aan de betrokkene.

Het *Directoire Technique* beoordeelt zoals altijd of de sanctie en de zwaarte ervan is toegepast overeenkomstig het reglement. Indien dit wordt bevestigd door het *Directoire Technique* zal, overeenkomstig het Nederlandse tuchtreglement (Artikel 14), door de aantekening op het formulier de betrokkene in staat van beschuldiging worden gesteld en geldt de aantekening als tenlastelegging.

Tenslotte zal het *Directoire Technique* het bondsbureau binnen vijf dagen na de datum van de betreffende wedstrijd schriftelijk in kennis stellen van de overtreding. Deze kennisgeving dient te zijn voorzien van een toelichting. Het bondsbureau zal het Instituut voor Sportrechtspraak vragen om een uitspraak.

Alleen de kamer van de Tuchtcommissie van het Instituut Sportrechtspraak oordeelt over de juistheid en zwaarte van de eventuele strafmaat. Noch de scheidsrechter, noch het *Directoire Technique* komen hieraan te pas.



DE WEDSTRIJD

INLEIDING

In dit hoofdstuk staan aanwijzingen voor gedrag voor en tijdens de wedstrijd. N.B. een aantal van de hieronder genoemde aanwijzingen is moeilijk realiseerbaar door organisatorische beperkingen.

EEN DAG VOOR DE WEDSTRIJD

Bestudeer van het reglement de delen Competitie, Technisch, Organisatie en Materiaal. Oefen thuis van tevoren: juistheid, lengte en uitdrukking van de 17 gebaren. Spreek de termen correct uit. (19 woorden in het Frans)

OP DE DAG VAN DE WEDSTRIJD

Kaarten

Ontvangen, bewaren en altijd beschikbaar houden van kaarten en indien ze voorradig zijn de blokjes voor de controle van de kromming van de kling.

Op tijd aanwezig te zijn

Elke scheidsrechter wordt geacht op tijd aanwezig te zijn op de plaats waar de arbitrale activiteiten plaatsvinden en beschikbaar te blijven. De scheidsrechter zal het toernooi op die dag verlaten, pas nadat hij hierover contact heeft gehad met het DT.

Financiën

Wereldbeker wedstrijden waarbij de scheidsrechter optreedt op uitnodiging van de FIE: Ontvangen van zakgeld.

Nederlandse wedstrijden: Ontvangen van reisgeld van de wedstrijd organisatie of het verstrekken van financiële gegevens waardoor het reisgeld kan worden overgemaakt op de rekening van de scheidsrechter.

Internationale wedstrijden: opstellen en opsturen van het declaratieformulier. Zie het hoofdstuk "Wedstrijdbezoek" (Bewaar de kwitanties, zodat deze bij de declaratie gevoegd kunnen worden).

Inspectie van de wedstrijdlocatie

Onderzoek waar de volgende locaties zijn: Toiletten, medisch bureau, wedstrijd bureau, ophangborden, plaats waar de documenten worden uitgedeeld, wapencontrole, restaurant en kleedkamers –mits deze faciliteiten aanwezig zijn.

Inspectie van de loper ruim voor de starttijd

Controleer de tafel, *timers*, scoreapparaten, *enrouleurs*, gewichten, *poule-sheets* met de namen van de schermers, de straflijst, de strafkaarten, de plaatsen voor de *equipen* en individuele schermers.



Controle met het tafelpersoneel

De *poule-sheets*, het aangeven van de treffers op het *score-sheet* nadat een treffer is toegewezen. Controleer de werking van de chronometer en verifiëer voor zover mogelijk dat degene die de *timer* bedient zijn hand zichtbaar vlakbij de chronometer houdt en niet erop. Controleer de werking van de scorepalen omdat er veel verschillende typen zijn.

Roep de schermers 10 minuten voor de start bijeen

Identificeer de schermers op de documenten met de *poulesheet* of *partijsheet*. Inspecteer de uitrusting: wapens en kleding. Let op de naam van de schermer op het vest en de identificatie van het land.



TJDENS DE PARTIEN

Pas de regels altijd toe met uiterste beleefdheid, onbuigzaamheid en onpartijdigheid. Besteed speciale aandacht aan gebaren en terminologie (zie hoofdstuk Discipline, Communicatie)

Plaats de rode en gele kaarten niet zichtbaar in je jaszak.

Indien de gevechtsgang erg lang is (meer dan één contra-riposte) analyseer dan met gebaren slechts de laatste twee acties.

Sanctioneer alle fouten en let in het bijzonder op:

In alle gevallen van corps-à-corps roept de scheidsrechter HALTE en sanctioneert:

Bij toevallig voorkomen (bij degen, geen sanctie, annuleren elke touche, tenzij bij een directe-parade riposte) – eerste groep

Om een treffer te voorkomen – eerste groep

Botsing, vooral bij flèches. Annuleer de treffer – eerste groep

Geweld of slag met de kom of pommel – tweede groep

Bewust geweld – vierde groep

De maximale kromming van de kling en de montage van de kom, punt en greep. In het geval van niet-correcte verschijning op de loper: "*materiel non conforme*". In geval dat de montage niet in orde is volgt inname van het materiaal. Echter wanneer de montage ter plekke te herstellen is (bijvoorbeeld een schroef), dan volgt alleen de kaart uit de van toepassing zijnde groep. Indien de kling niet de juiste kromming heeft dan ontvangt de betreffende schermer een kaart van de eerste groep en krijgt hij de kans om zijn wapen ter plekke aan te passen. De groet van de schermer voor en na de partij. Wijs de schermer erop dat hij deze correct uitvoert.

Sanctioneer ongerechtvaardigde protesten, maar luister altijd met veel aandacht naar de schermers om de klacht te kunnen beoordelen.

Sta geen interruptie toe van aanvoerders van ploegen of trainers tijdens de partij. Sanctioneer bij een inbreuk op de orde of de discipline. Let op de verschillen tussen individuele partijen en équipe-wedsrijden.

Let goed op het zijwaarts verlaten van de loper. Schermers die strijden aan de zijkant van de loper en die een gedeelte van de voet over de streep plaatsen of met de voet geheel over de streep gaan: stop de gevechtsgang, en laat de tegenstander een meter naar voren gaan. Dit kan er toe leiden dat overtredende schermer als getroffen beschouwd moet worden, omdat hij hierdoor de achterlijn overschrijdt. "Halt" zonder dat er een geldige treffer is gemaakt: altijd het gebaar uitbeelden.

Bij fouten of abnormale handelingen: altijd "Halt" commanderen.

Prioriteit bij de conventie wapens.

Tijdens de uitvoering van een offensieve actie verliest de schermer prioriteit als hij zijn gewapende arm naar achteren beweegt of terugtrekt of de punt terugtrekt.

De *position pointe en ligne* garandeert in elke situatie prioriteit en verplicht de tegenstander de punt die in de lijn staat uit de lijn de bewegen om een offensieve actie die prioriteit heeft in te kunnen zetten.



VEILIGHEIDSEISEN VOOR MATERIALEN

INLEIDING

Een goede kennis van de veiligheidseisen is noodzakelijk om de controle op het materiaal van de schermer te kunnen uitvoeren. De controle is van toepassing op zowel schermkleding, masker als wapen. Voor de volledigheid worden ook de gegevens van de mini-wapens vermeld.

Veiligheidseisen voor KNAS-wedstrijden

Leeftijdscategorie	Masker	Pak	Wapen
Senioren	1600	800	Normaal
Junioren	1600	800	Normaal
Cadetten	1600	800	Normaal
Pupillen	1600	800	Normaal
Benjamins	Degelijk materiaal is vereist		
Kuikens	Degelijk materiaal is vereist		
Enkele slotopmerkingen: Een ondervest is in Nederland niet verplicht, doch een pré. Eisen voor WK, EK en A-toernooien zijn vanzelfsprekend onverminderd van kracht, ook al vinden ze op Nederlandse bodem plaats.			

De mini-wapens

Gegevens	MINI-SABEL	MINI-DEGEN	MINI-FLORET
Lengte kling	Max 77 cm.	Max 77 cm.	Max 77 cm.
Diameter kom	Max 12 cm.	11-12 cm.	9-10 cm.
Diepte kom	Max 14 cm.	Max 42 cm.	nvt
Totale lengte	Max 90 cm.	Max 97 cm.	Max 97 cm.
Puntdruk	nvt	Min 500 gr	Min 500 gr.



HET BEOORDELINGSSYSTEEM

INLEIDING

Per 1 januari 2002 is een nieuw beoordelingssysteem van scheidsrechters ingevoerd. Een complete uitleg van dit systeem vindt u op de KNAS-*website*. In dit hoofdstuk wordt het systeem in grote lijnen besproken.

DOEL

Het doel van het beoordelingssysteem is:

Classificatie van scheidsrechters in een viertal klassen:

C internationaal

B nationaal eerste echelon

A nationaal tweede echelon

R regionaal

Afstemming (matching) van scheidsrechters en schermers/toernooien

Toernooiorganisaties behulpzaam zijn om scheidsrechters te selecteren

Opleidingsdoelen te formuleren

UITLEG

Door de indeling in klassen kan een toernooiorganisatie een betere afstemming realiseren tussen scheidsrechters en schermers. Hierdoor kan worden voorkomen dat een scheidsrechter een te zware partij moet leiden, hetgeen voor beide partijen onwenselijk is. De uitkomsten van de beoordeling kunnen tevens aanknopingspunten bieden voor accenten in de opleiding of bijscholing van scheidsrechters of in de benadering van trainers en schermers.

Uiteraard is het ´meten´ van scheidsrechters een beladen onderwerp. Een beoordelingssysteem voor scheidsrechters is echter geen ongebruikelijk fenomeen in de sport. De verwachting is dat dit bij zal dragen aan een kwantitatieve en kwalitatieve verbetering van het scheidsrechterscorps.

UITGANGSPOSITIE

Voor de uitgangspositie van de classificatie van de scheidsrechters kon de scheidsrechterscommissie nog niet gebruik maken van beoordelingsformulieren. Daarom is gekozen voor een eerste "arbitraire" indeling. Een aantal autoriteiten is gevraagd om deze primaire indeling te maken. Hierbij is niet alleen rekening gehouden met de toegedichte kwaliteiten, maar ook met de frequentie waarmee een scheidsrechter naast de looper is gesignaleerd. Hierdoor kan het voorkomen dat een potentieel goede scheidsrechter die echter zelden naast de looper opereert, een bescheiden plaats krijgt in het systeem.



NADELEN

Nadelen zijn de extra inspanning die gevraagd wordt van schermers en scheidsrechters voor de invoer te zorgen van de informatie aan de hand waarvan de scheidsrechters worden beoordeeld en de extra inspanning van de scheidsrechterscommissie om deze informatie te verwerken.

VOORDELEN

De achterliggende reden voor veranderingen in de diploma's is de behoefte aan een flexibel systeem. Voorheen bleek dat scheidsrechters die eenmaal een diploma behaald hadden, niet meer in categorie konden zakken en slechts moeilijk konden stijgen. Dit is een probleem voor organisaties. Vooral omdat sommige scheidsrechters niet meer jureren op het niveau dat zij hadden toen zij het diploma ontvingen. Om dit te verbeteren is een flexibel systeem opgezet.

BEOORDELING EN EVALUATIE

Zowel schermers als collega-scheidsrechters kunnen na afloop van een partij het functioneren van de scheidsrechter op diverse aspecten beoordelen.

Halfjaarlijks wordt een evaluatie gehouden van de scheidsrechter en zijn of haar activiteiten en prestaties en wordt de brevetteering hierop aangepast.



APPENDIX - HUIDIGE SAMENSTELLING SCHEIDSRECHTERS COMMISSIE

Hieronder volgt de huidige samenstelling van de commissie. Van de genoemde personen zijn de taken genoemd en de meest recente contactinformatie.

Naam	Taken	Contact informatie
Etienne Van Cann	Voorzitter, contactpersoon sabel	egvancann@dow.com 015-2145957, 06-53368240
Alexander Heeren	Commissie-lid, financiën, internationale opleidingen, buitenlandse wedstrijden, contactpersoon degen	al.heeren@wxs.nl 0182 - 586240 (tussen 10:00 en 22:00), 06 - 29244063
Floris Nonhebel	Commissie-lid, contactpersoon floret, KNAS wedstrijden	f.nonhebel@hetnet.nl 015-3614433 (tussen 10:00 en 22:00) 06-25050402
Hans Rijsenbrij	Commissie-lid, secretaris	hans.rijsenbrij@demon.nl 020-6670782
Martin Ariaans	Commissie-lid, opleider	mariaans1@chello.nl 0525-652747

De voltallige commissie is per e-mail te bereiken via jury@knas.demon.nl.