



THE GREY OCEAN, EEN ZEE OM TE WINNEN



MasterSport
N E D E R L A N D

Huub
Stammes

Wie is Huub Stammes?

- Triatleet in jaren '80 > o.a. Nederlands & Europees Kampioen
- Actief sporter tot op heden (61 jaar)
- Verenigingsbestuurder Atletiek/Wielrennen; Hoofdbestuur NTB, Bondsraad NTB, Bestuurder belangenvereniging Wielrennen, voorzitter MasterSport Nederland
- Directeur KNWU, KNSB, Wandelbonden, JBN
- Actief in bedrijfsleven in o.a. Retail, Finance, Leisure
- Nu consultant/interim management
- Pleitbezorger "Mastersport Nederland" & World Master Games 2028 of 2031 in Nederland
- Lid in de orde van Oranje Nassau



Demografie NLD, ontgroening en vergrijzing

Bron CBS

		1988	2000	2005	2019	2020
6-9 jaar	Jeugd	717.294	803.088	784.838	742.232	731.842
10-14 jaar	Jongeren	932.048	960.382	1.010.032	956.315	953.204
15-18 jaar	Junioren	958.131	734.735	785.850	834.550	824.669
19-23 jaar	Neo senioren	1.256.082	952.059	961.676	1.076.118	1.101.417
24-29 jaar	Senioren	1.518.697	1.372.828	1.194.136	1.343.139	1.356.622
30-34 jaar	Masters	1.177.343	1.314.404	1.191.399	1.076.906	1.102.103
35-39 jaar	Masters	1.155.679	1.314.943	1.314.105	1.031.293	1.045.828
40-44 jaar	Masters	1.095.881	1.214.341	1.307.765	1.025.388	1.022.008
45-49 jaar	Masters	843.951	1.134.431	1.201.679	1.235.719	1.186.068
50-54 jaar	Masters	752.252	1.145.326	1.113.501	1.276.856	1.281.826
55-59 jaar	Masters	726.540	859.446	1.114.078	1.231.532	1.250.592
60-64 jaar	Masters	671.617	723.452	824.093	1.096.839	1.117.798
65-69 jaar	Masters	589.454	644.480	677.506	993.074	996.048
70-74 jaar	Masters	476.062	550.371	577.992	913.384	941.219
75-79 jaar	Masters	368.748	457.252	569.550	608.726	633.200
	Totaal	14.714.948	15.863.950	16.305.526	17.282.163	17.407.585

Demografie: Sportdeelname

Aantal 2020%	Leeftijd	NOCNSF Aangesloten sporters	2020 % Marktaandeel		Fitness
4,2%	6-9 jaar				
5,5%	10-14 jaar			Red Ocean	
4,7%	15-18 jaar				Dit % loopt op vanaf 30 jaar
6,3%	19-23 jaar				
7,8%	24-29 jaar				
6,3%	30-34 jaar	251.500	23%		
6,0%	35-39 jaar	222.800	21%		
5,9%	40-44 jaar	231.000	23%	Blue Ocean	
6,8%	45-49 jaar	239.700	20%		Samen met NOC*NSF
7,4%	50-54 jaar	281.900	22%		
7,2%	55-59 jaar	263.400	21%		Ca. 50%
6,4%	60-64 jaar	224.500	20%		over gehele bevolking
5,7%	65-69 jaar	193.300	19%		
5,4%	70-74 jaar	172.800	18%		
3,6%	75-79 jaar	128.800	20%		
89,3%					

Uitkomst sportdemografie



Groeimogelijkheden bij Masters vanaf 30 jaar



Grote markt



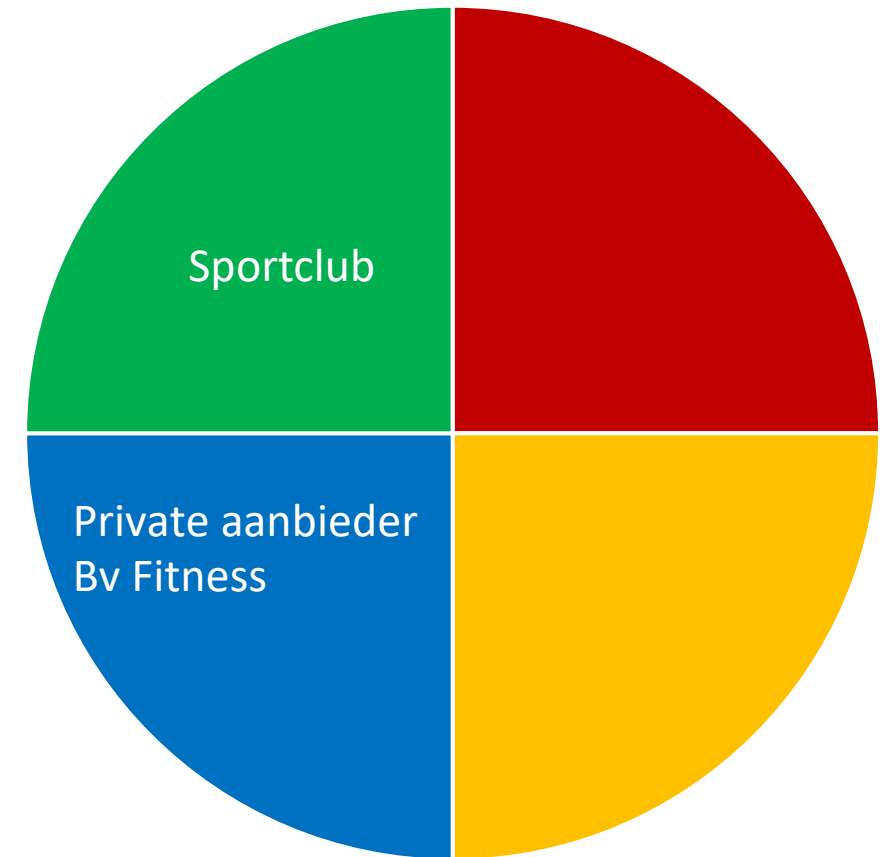
Vraagt wel specifieke aanpak

Sportdeelname Nederland

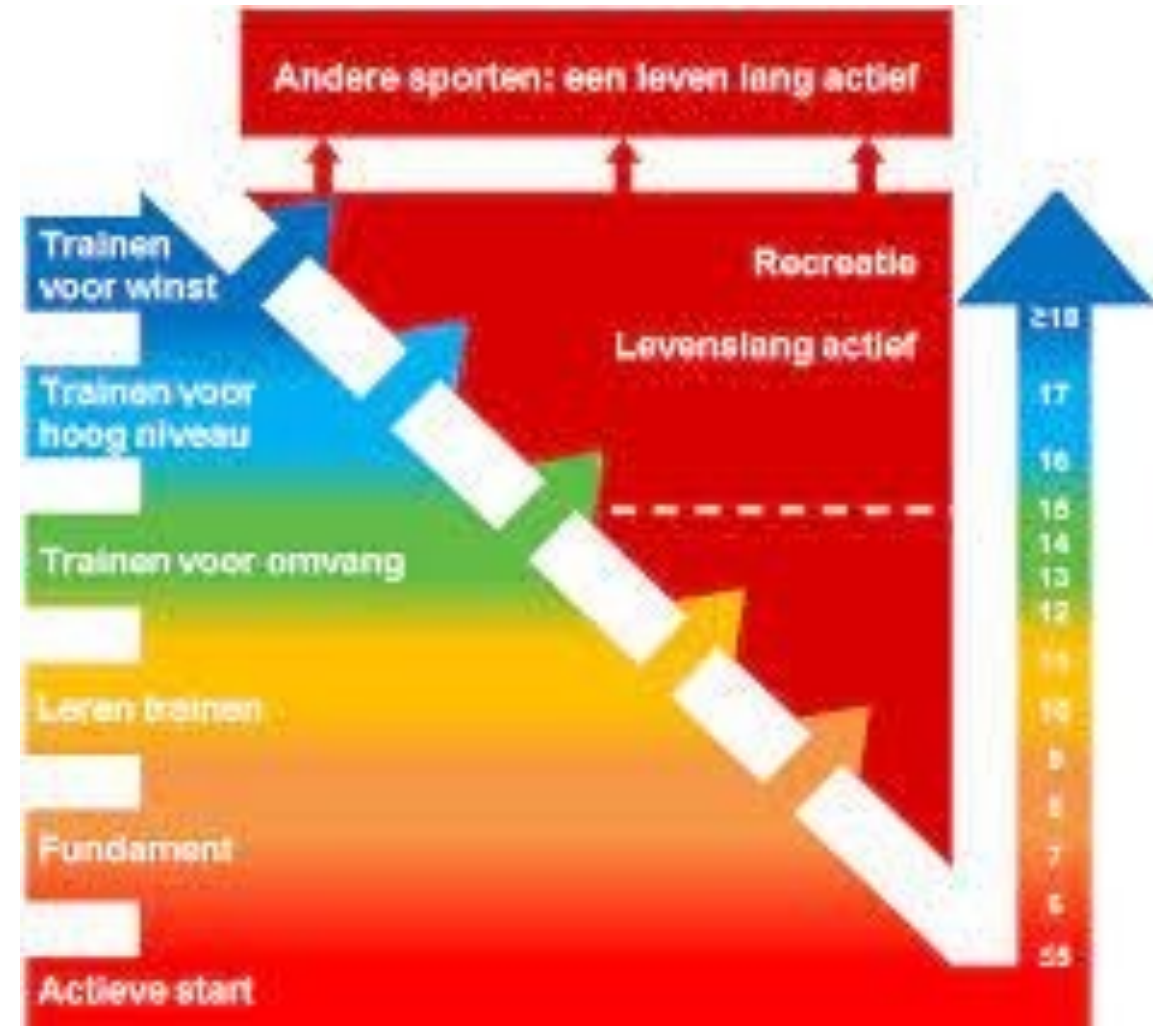
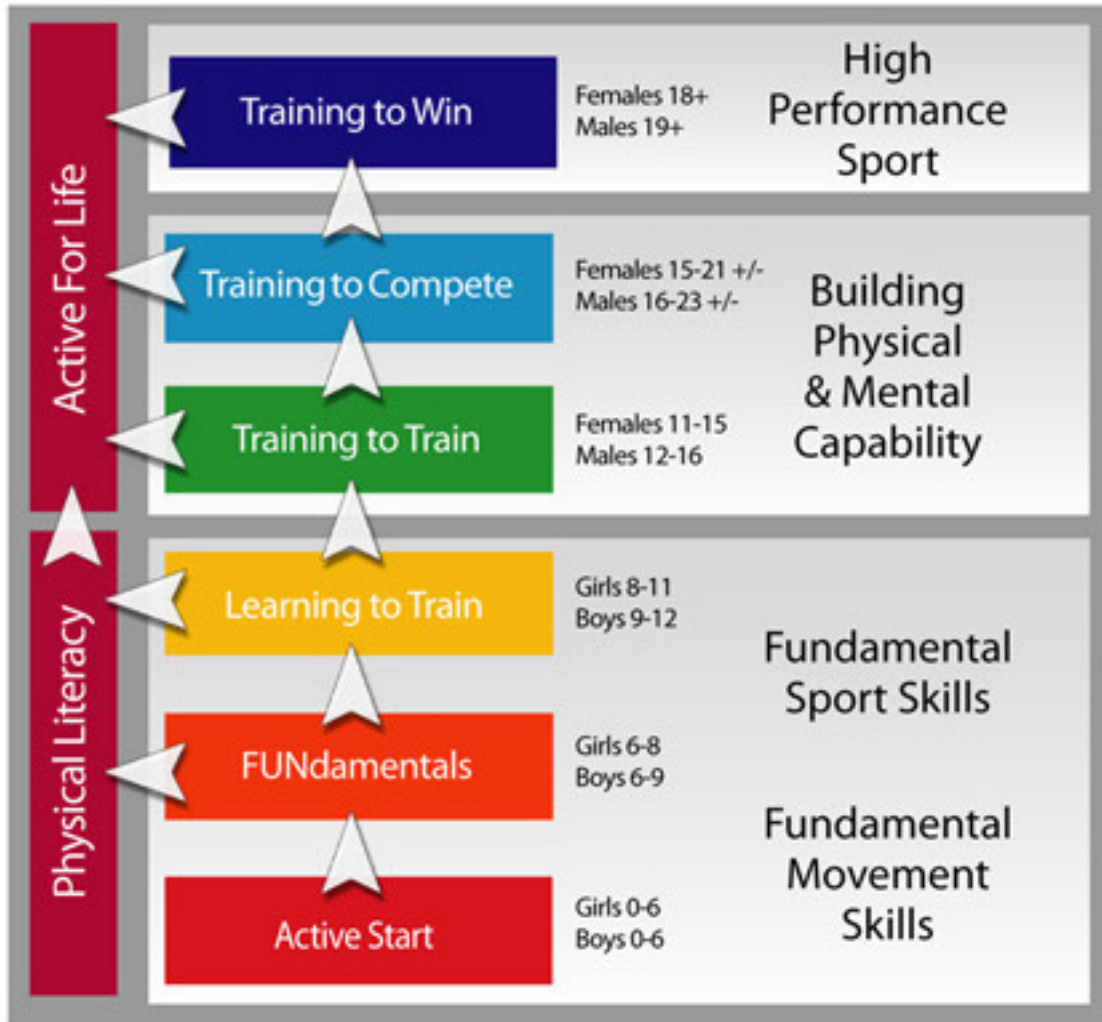
Elk deel van de cirkel is ca 25%



Opbouw sportpyramide



Long Term Athletic Development



Two onderzoeken

- Onderzoek onder 9 Sportbonden
- Onderzoek bij 550 Mastersporters



Motieven om te sporten (vanuit onderzoek)



**90% Plezier
in sporten**



**65% Fitter worden / Gezonde
leefstijl / Gewicht**



**47%
Competitie**



**43% Leren en
verbeteren**

ADVIES:



Bond: nationale trainingen aanbieden > ca. 50% wil wel deelnemen

Hoe te putten uit de Grey Ocean? Hoe meer Masters bij je club?

Organiseer Instap cursus
zoals bij Hardlopen en
Fietsen

“Start to Run” en
“Start to Bike”
zeer succesvol

Ontwikkel cursus “Start to
Schermen” (KNAS-
activiteit)

30+’ers
herintreders uit eigen
sport, maar veel meer
wisselaars vanuit andere
(team)sporten

Tip: Start Cursus op 1^e van
de maand, begin van de
week, etc.

Benaderwijze 30+ >
marketing & sales traject

Speel in op motieven
masters 30+ (Geen
‘gezweem’ met
topsporters)

Wees niet
productverliefd, maar ben
klantverliefd!

Benaderwijze voor motieven om te sporten

Zorg voor enthousiaste en deskundige trainer / begeleider

Overzichtelijke periode (bv Leer Schermen bij ons in 10 weken)

Opdracht aan trainers: probeer mensen te verleiden om veel langer bij club te blijven omdat ze plezier in het schermen en op de club hebben.

Niet prestatiegericht, maar plezier en leren moeten bovenaan staan.

Na minimaal twee jaar is de kans op 'levenslang' schermen pas aanwezig, daarvoor kans op afhaken het grootst

Competitieve Masters

Natuurlijk zijn er ook prestatie gerichte Master sporters

- Competitie Lokaal
- Competitie Nationaal
- Competitie Internationaal (EK, WK, World Master Games)

Wijs hen de weg

Faciliteer hen met goede trainingen van een trainer die dit aanvoelt en die deskundigheid heeft om dit type sporter te verbeteren

Zij willen erkenning en waardering voor hun prestaties

Erken dit in publicaties (intern en extern) en complimenteer hen als zij goede prestaties behalen net zoals bij topsporters bij de elite

Onderzoek bij Sportbonden gehouden (najaar 2023)

- Masters worden niet echt serieus genomen qua wedstrijd sport
- Houding & Gedrag bestuurders: “Zij die zo nodig nog moeten”
- In plaats van: “Zij die zo graag willen”

- Veel toegepast Canadees LTAD-model blijkt in praktijk: STAD
(Short i.p.v. Long Term Athlete Development).
- Wel bekend: in eigen sport de eigen EK en WK Masters
- Onbekend: World Master Games

World Master Games



- * Eind jaren '80 ontstaan
- <https://imga.ch> > International Master Games Association (Lausanne)
- Elke vier jaar World Master Games
- Erkend door IOC
- Bijna alle Internationale Sportbonden zijn aangesloten (Schermen nog niet)
- In 2025 in Taiwan (uitstel in verband met Corona), 2027 in Japan
- Winter Master Games. Januari 2024 in Lombardije (Italië)

World Master Games Auckland 2017

- 28.000 deelnemers
- 5 continenten
- 100+ landen
- Economische impact van ca. \$ 50 miljoen




World Master Games in Nederland?

- Eerste mogelijkheid is 2028 (Open Continental) of 2031
- Verwachting richting 40.000 deelnemers
- Economische impact richting \$ 100 miljoen
- Kapstok voor Mastersport in Nederland
- Kapstok voor oplossing beweegprobleem en obesitas in Nederland
- Doen we mee?
- **Onderzoek onder Masters: 90% vindt van wel!**



MasterSport
N E D E R L A N D



Bedankt voor uw aandacht & Succes met uw ALV

- Advies nodig?
- Bel: 06-22410654
- Mail: info@stammes.nl



MasterSport
N E D E R L A N D